
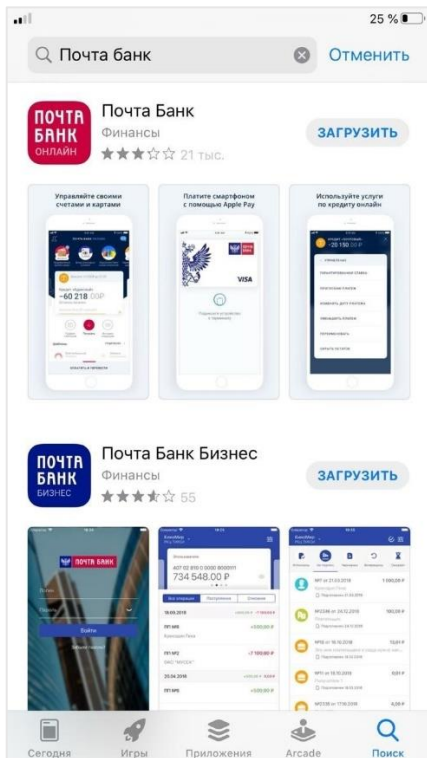


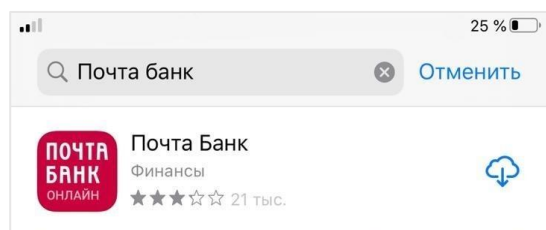
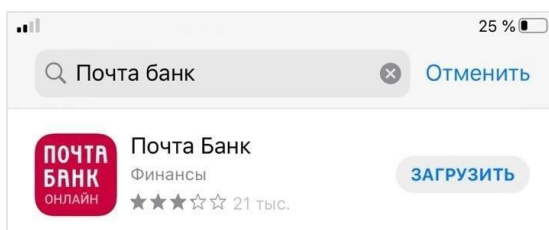
## Установка приложения

Для начала работы установите мобильное приложение на свое устройство. Приложение доступно в App Store 


1. Нажмите значок приложения App Store на экране устройства.
2. В App Store найдите приложение «Почта Банк Онлайн».



3. Нажмите кнопку «Загрузить» или изображение облака, если приложение ранее устанавливалось, но было удалено с устройства. Может потребоваться вход с помощью идентификатора Apple ID.



4. Дождитесь завершения загрузки и установки приложения.



5. В списке установленных приложений появится иконка «Почта Банк Онлайн», также приложение можно запустить из App Store при нажатии на кнопку «Открыть».

